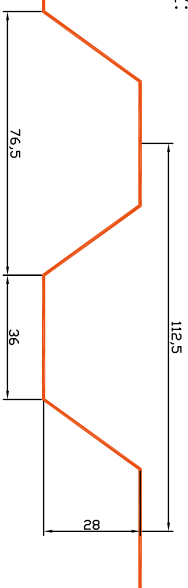


SERRAMENTI FISSI RIVALTA SCRIVIA

Lastra grecata in alluminio naturale, spessore nominale 7/10
fissata con viti truciolari INOX 6/70 con BAZ epdm/inox
profilo 28/112:



scossalina di colmo in alluminio
naturale pressopiegato sv. 330

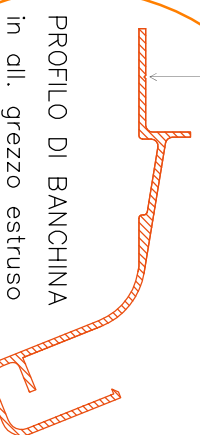
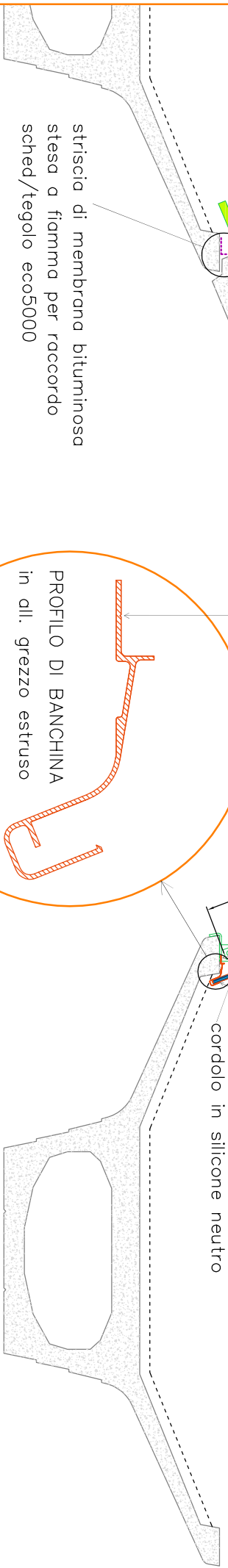
guarnizione adesiva in
poliuretano espanso

Lana di vetro spessore nominale 50 mm su carta Kraft

Listoni in abete sezione 5x4
fissati con tasselli tipo Faser diam. 6/65

tasselli tipo Faser diam. 6/40
in ragione di 1 ogni 100 cm. circa

striscia di membrana bituminosa
stesa a fiamma per raccordo
sched/tegolo eco5000



cordolo in silicone neutro

rivetti alluminio 4,8x16

poli carbonato alveolare
monocamera sp. 10 mm.

lato esterno

lato interno capannone

GIUNTO AD "H"
in all. grezzo estruso

